



Glaucoma  
Colombia



El Tesoro  
PARQUE COMERCIAL



# 30 Congreso Bienal de Glaucoma

26 y 27 de septiembre de 2025.  
**Medellín, Colombia.**

Con lo mejor del **glaucoma**  
**en cada encuentro.**





## Glaucoma Colombia, **60 años de visión** y compromiso

En 1965, en La Ceja, Antioquia, un grupo de oftalmólogos sembraron un sueño: hablar del glaucoma en Colombia. Así nació **Glaucoma Colombia**, la primera supraespecialidad oftalmológica del país y una de las primeras asociaciones de su tipo en el mundo.

Más que una entidad científica, Glaucoma Colombia ha sido una familia unida por la pasión de cuidar la visión. Reunidos por décadas en congresos y debates, sus miembros han enfrentado desafíos con entrega y compañerismo.

Hoy, con cerca de 80 especialistas, la asociación celebra **60 años de ciencia, amistad y servicio a los pacientes**. Su mayor legado no está solo en los avances médicos, sino en los miles de ojos que hoy ven gracias a su labor.



# Conferencistas **Internacionales**



**Keith Barton, MD**  
*Reino Unido*

Oftalmólogo consultor y director del Servicio de Glaucoma, Moorfields Eye Hospital NHS Foundation Trust, Londres, Reino Unido.  
Lector Honorario, Departamento de Epidemiología y Genética, Instituto de Oftalmología, Universidad College Hospital.  
Presidente de la Asociación Internacional de Glaucoma Jefe editor, British Journal of Ophthalmology



**Arsham Sheybani, MD**  
*Estados Unidos*

Oftalmólogo, Profesor asociado de Oftalmología y ciencias visuales. Sus áreas de especialidad incluyen el glaucoma y el tratamiento quirúrgico del segmento anterior.



**David Flikier, MD**  
*Costa Rica*

Oftalmólogo, Director Médico del Instituto Cirugía Ocular, Cirugía Segmento Anterior.

# Conferencistas **Internacionales**



Felipe Medeiros, MD  
*Brasil*



Elena Milla, MD  
*España*



Michael J. Pro, MD  
*Estados Unidos*



Oscar Beaujon, MD  
*Venezuela*



Mariana Chedid, MD  
*Brasil*



Victor Cvintal, MD  
*Brasil*



Jessica Gonzaga, MD  
*Brasil*



Walter Sánchez, MD  
*Perú*

# Conferencistas **Nacionales**



Mauricio Arango, MD




Andrés Castaño, MD



María Fernanda  
Delgado, MD



Sandra Duran, OD



Gustavo Espinoza, MD



Jorge Jaramillo, MD



Lyle Newball, MD



Ana María  
Rodríguez, MD



Natalia Villegas, MD

# Agenda Académica

## Viernes 26 de septiembre

- **7:00 a.m.** - Registro e inscripciones
- **8:00 a.m.** - Bienvenidos a lo mejor del glaucoma
- **AVANCES ACTUALES QUE IMPACTAN EL FUTURO DEL GLAUCOMA.**  
**MODERADORES: CATALINA RAMÍREZ, MD Y MARTA BERMÚDEZ, MD**
- **8:30 a.m.** - De la ciencia a la clínica  
Sandra Durán, OD
- **8:40 a.m.** - Diagnóstico genético en glaucoma  
Elena Milla, MD
- **8:50 a.m.** - Glaucoma para no glaucomatólogos  
Walter Sánchez, MD
- **9:00 a.m.** - Artificial intelligence in our practice  
Felipe Medeiros, MD - Abbvie
- **9:15 a.m.** - Future vision and beyond  
Felipe Medeiros, MD - Abbvie
- **9:30 a.m.** - Campo visual: Presente y futuro  
Oscar Beaujon, MD
- **9:40 a.m.** - Discusión
- **10:00 a.m.** - COFFEE BREAK
- **CIERRE ANGULAR Y OJO CORTO UN ENFOQUE ESTRATÉGICO.**  
**MODERADORES: KATRINA SAAD, MD Y LUKAS SALDARRIAGA, MD**
- **10:30 a.m.** - Biometría en facomorfismo y sus implicaciones en la elección del LIO  
David Flikier, MD
- **10:50 a.m.** - UBM en glaucoma  
Oscar Beaujon, MD
- **11:00 a.m.** - ¿Cuál regla biométrica y por qué?  
(ESCRS - ASCRS - PANACEA)  
David Flikier, MD
- **11:20 a.m.** - Consideraciones en ojos con longitud axial corta - Lentes, manejo preoperatorio, entre otros  
Jorge Jaramillo, MD
- **11:30 a.m.** - Manejo de Glaucoma por cierre angular avanzado  
Oscar Beaujon, MD
- **11:40 a.m.** - Discusión

# Agenda Académica

## Viernes 26 de septiembre

- **12:00 m. - ALMUERZO LIBRE**

- **EL ARTE DE RECONSTRUIR EL SEGMENTO ANTERIOR EN GLAUCOMA. MODERADORES: ÁLVARO PÉREZ, MD Y SANTIAGO ARANGO, MD**

- **1:30 p.m. - Key findings on glaucoma and corneal transplant**  
Victor Cvintal, MD
- **1:40 p.m. - Cirugía vitreoretiniana para glaucoma**  
Mauricio Arango, MD
- **1:50 p.m. - Zonular dialysis in glaucoma: Causes and clinical clues**  
Mariana Chedid, MD
- **2:00 p.m. - Fancy lens fixation - Iris suturing**  
Arsham Sheybani, MD
- **2:15 p.m. - Facó en diálisis zonular. Tips y perlas**  
Jorge Jaramillo, MD
- **2:25 p.m. - Dislocated IOL and complex anterior segment**  
Arsham Sheybani, MD
- **2:40 p.m. - Discusión**

- **3:00 p.m. - Avances recientes en la cirugía de glaucoma con ClearPath ST - Simposio Rocol**  
Michael J. Pro, MD

- **3:45 p.m. - COFFEE BREAK**

- **DESARMANDO EL NUDO: MANEJO PRÁCTICO DE GLAUCOMAS COMPLICADOS. MODERADORES: ADRIANA QUINTERO, MD Y GUSTAVO ESPINOZA, MD**

- **4:15 p.m. - Managing the complications of tube surgery**  
Keith Barton, MD
- **4:30 p.m. - Compression suture - Case with descemet detachment and compression suture in trab for gas**  
Victor Cvintal, MD
- **4:40 p.m. - Tube implantation in challenging situations**  
Keith Barton, MD
- **4:55 p.m. - A clinical case: Managing a complex glaucoma surgery**  
Michael J. Pro, MD
- **5:05 p.m. - Cyclodialysis**  
Keith Barton, MD
- **5:20 p.m. - Discusión**
- **5:40 p.m. - Cierre**

# Agenda Académica

## Sábado 27 de septiembre

- **DEBATES EN GLAUCOMA.**

**MODERADORES: NATALIA AGUDELO, MD Y JOSÉ LUÍS RODRÍGUEZ, MD**

- **8:00 a.m. - Cutting (Tanito y High Frequency Deep Sclerostomy) vs. Stenting (iStent)**

Mariana Chedid, MD vs. Jessica Gonzaga, MD

- **8:22 a.m. - Mi punto de vista sobre la cirugía angular:**

**¿Por qué sí? ¿Por qué no?**

Keith Barton, MD vs. Arsham Sheybani, MD

- **8:44 a.m. - Trabeculectomía vs. Esclerectomía Profunda No Penetrante (EPNP)**

Victor Cvintal, MD vs. Elena Milla, MD

- **9:04 a.m. - Comentarios finales**

- **9:10 a.m. - Mi experiencia tras 20 años de EPNP - Simposio AJL Ophthalmic.**

Elena Milla, MD

- **9:55 a.m. - COFFEE BREAK**

- **CIRUGÍA: MANEJO DESDE LA MALLA TRABECULAR HASTA EL ESPACIO SUBCONJUNTIVAL. MODERADORES: MARÍA FERNANDA DELGADO, MD Y LYLE NEWBALL, MD**

- **10:25 a.m. - SLT as first-line therapy: evidence, innovation, and clinical impact**

Jessica Gonzaga, MD

- **10:37 a.m. - Bent Ab-interno Needle Goniectomy (BANG)**

Arsham Sheybani, MD

- **10:52 a.m. - iVent - Un nuevo abordaje angular**

Walter Sánchez, MD

- **11:02 a.m. - Minimally invasive bleb surgery - XENS, PreserFlos and Newer subconj devices**

Keith Barton, MD

- **11:17 a.m. - XEN gel stent**

Arsham Sheybani, MD

- **11:30 a.m. - Evolution of tube surgery**

Keith Barton, MD

- **11:45 a.m. - Discusión**

- **12:00 m. - ALMUERZO LIBRE**

- **1:30 p.m. - Conferencia Magistral: Cirugía filtrante convencional en tiempos de MIGS.** Gabriel Enrique Ortíz Arismendi, MD

- **2:15 p.m. - Hydrus Microstent: Nuevas perspectivas en cirugía de ángulo abierto - Simposio Alcon**

María Fernanda Delgado, MD - Lyle Newball, MD - Gustavo Espinoza, MD

# Agenda Académica

## Sábado 27 de septiembre

- **UVEÍTIS, TRAUMA Y MÁS: RETOS EN EL MANEJO DEL GLAUCOMA SECUNDARIO.**  
**MODERADORES: MARIANA CABRERA, MD Y ÓSCAR TEHERÁN, MD**

- **3:00 p.m.** - **Glaucoma Uveítico. Diagnóstico y manejo clínico**  
Elena Milla, MD
- **3:10 p.m.** - **Glaucoma surgery in uveitic glaucoma**  
Keith Barton, MD
- **3:25 p.m.** - **And the nightmare of traumatic glaucoma.**  
**What would you do?**  
Mariana Chedid, MD
- **3:35 p.m.** - **Uveitis – Glaucoma – Hyphema (UGH) Syndrome**  
Arsham Sheybani, MD
- **3:50 p.m.** - **Malignant glaucoma**  
Mariana Chedid, MD
- **4:00 p.m.** - **Discusión**

- **4:15 p.m.** - **COFFEE BREAK**

- **GLAUCOMA ASOCIADO A OTRAS ESPECIALIDADES.**  
**MODERADORES: RONALD VIDES, MD Y FERNANDO GÓMEZ GOYENECHÉ, MD**

- **4:45 p.m.** - **El glaucoma que no es glaucoma – Campo visual, OCT y otros medios diagnósticos**  
Andrés Castaño, MD
- **4:55 p.m.** - **Glaucoma secundario a cirugías vitreoretinianas y terapias intravítreas**  
Mauricio Arango, MD
- **5:05 p.m.** - **¿Cómo el glaucomatólogo puede impactar positivamente en la supervivencia de los injertos corneales?**  
Ana María Rodríguez, MD
- **5:15 p.m.** - **Lentes premium en glaucoma: ¿Qué hacer y qué no hacer?**  
Oscar Beaujon, MD
- **5:25 p.m.** - **Afaquia postcatarata congénita y glaucoma**  
Natalia Villegas, MD
- **5:35 p.m.** - **Discusión**

- **5:50 p.m.** - **Gracias por ser parte de este encuentro con lo mejor del glaucoma.**  
Clemencia De Vivero, MD

Añade las conferencias a tu calendario

# Simposios



## Simposio Rocol

🕒 3:00 p.m.

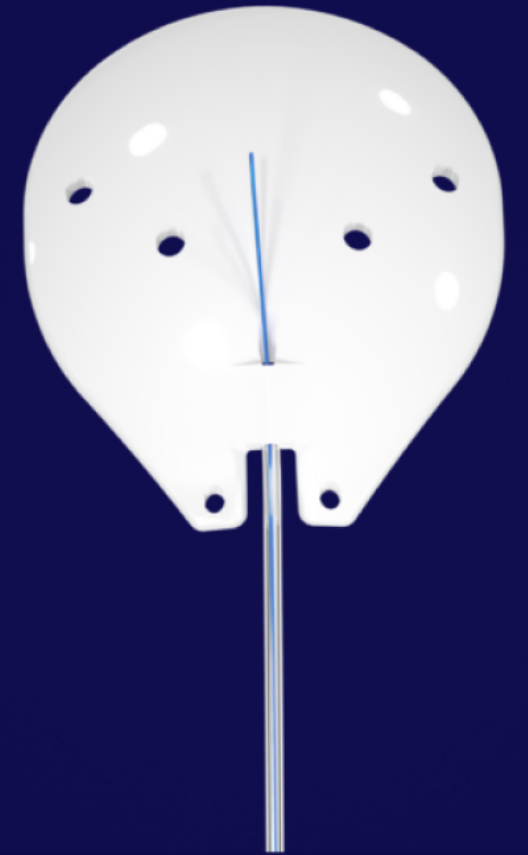
**ROCOL**  
Tecnología para la salud

### Avances recientes en la cirugía de glaucoma con ClearPath ST



Michael J. Pro, MD

Viernes, **26** de septiembre



🕒 9:10 a.m.

## Simposio AJL Ophthalmics

### Mi experiencia tras 20 años de EPNP



Elena Milla, MD

Sábado, **27** de septiembre



## Simposio Alcon

🕒 2:15 p.m.

**Alcon**

### Hydrus Microstent: Nuevas perspectivas en cirugía de ángulo abierto




María Fernanda Delgado, MD

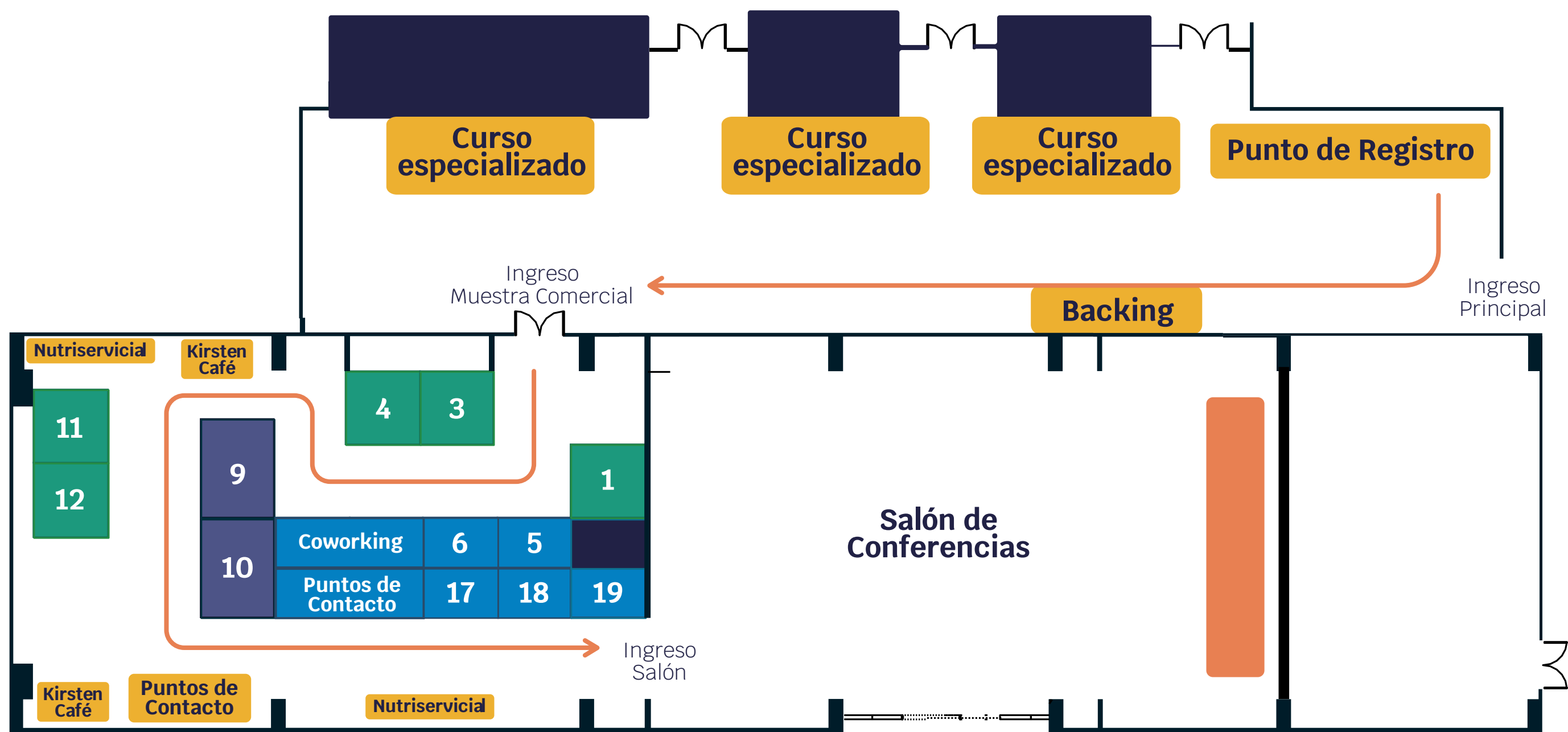
Lyle Newball, MD

Gustavo Espinoza, MD

Sábado, **27** de septiembre



# Muestra Comercial



- 1. Rocol
- 3. Grupo Colors
- 4. AJL
- 5. Ophtha
- 6. Ophtha
- 9. Sophia
- 10. Abbvie

- 11. Glaukos
- 12. TQ
- 17. World Vision
- 18. Opimed
- 19. Retina
  - CE. Rocol
  - CE. Andrec

- CE. Alcon
- PI: Aviatur
- PI: Gabriel Marulanda  
Fotógrafo profesional
- PI: Grupo Franja
- PI: Latam Airlines





# ¡Gracias!

Este congreso no habría sido lo mismo sin ustedes. ¡Gracias por hacer parte del 30 Congreso Biental de Glaucoma y por seguir construyendo juntos esta historia!

## Avala



## Apoya



## Aerolínea oficial



## Hotel oficial



## Hoteles



## Empresas Patrocinadoras



## Aliados Logísticos



# La ciudad de la eterna primavera

## ¿Por qué Medellín?



Medellín es considerada el epicentro comercial, industrial y de desarrollo tecnológico del país.

Por su altura y su ubicación geográfica tiene un clima primaveral durante los 365 días del año, lo cual sumado a su excelente infraestructura de servicios, la convierte en un destino ideal para la realización de eventos y las visitas de ocio y vacaciones.

Es conocida como una de las ciudades más resilientes del mundo. Aunque llegó a ser, en las décadas de los ochenta y noventa, una de las ciudades más violentas en el mundo, hoy es reconocida por su transformación e innovación social.

### **¡Descubramos juntos por qué Antioquia es mágica!**

#### **¿Por qué Antioquia?**

Antioquia se extiende a lo largo de 63 mil kilómetros cuadrados, organizados en 125 municipios y nueve subregiones, que son el hogar de más de seis millones y medio de habitantes.

Contamos con más de 500 kilómetros de costa, seis complejos de páramos, selvas, bosques, manglares y fuentes de agua, donde habitan miles de especies de aves, mamíferos y plantas. Aquí vive buena parte de la biodiversidad del país.





## ¡Gracias!

El 30 Congreso Bienal de Glaucoma fue posible gracias a la confianza y participación de cada uno de ustedes, conferencistas, asistentes, aliados y miembros.

Juntos reafirmando nuestro compromiso con la innovación y la salud visual en Colombia y Latinoamérica.

Gracias por hacer parte de esta historia y seguir construyendo, con nosotros, un futuro donde la visión se preserve con ciencia, conocimiento, aprendizaje, tecnología y humanidad.  
¡Únete y haz parte de Glaucoma Colombia!

Creemos que el conocimiento compartido transforma vidas. Al ser parte de nuestra asociación accedes a educación continua, congresos, contenido exclusivo, pero sobre todo, te unes a una **red de colegas y expertos que trabajan unidos por la salud visual.**

La membresía no solo te conecta con lo último en investigación y práctica clínica, también te convierte en parte de una comunidad científica que inspira, acompaña y lidera.

**Tu voz, tu experiencia y tu compromiso son clave para seguir construyendo el futuro del manejo del glaucoma en el país.**

 [info@glaucomacolombia.org](mailto:info@glaucomacolombia.org)

 [www.glaucomacolombia.org/membresias/](http://www.glaucomacolombia.org/membresias/)